

LiberoLight Top de inducción, 1 zona

ARTÍCULO # _____

MODELO # _____

NOMBRE # _____

SIS # _____

AIA # _____



602405 (E4HDDEOS)

Top de inducción, cuadrado,
1 zona, 3500W

Descripción

Artículo No.

Top de inducción monofásico enchufable de una sola zona. Superficie de cocción vitrocerámica sellada de 4 mm de espesor. Panel de control táctil de cristal y pantalla LED digital. Ajuste de potencia en vatios o temperatura. Temporizador y función Boost para alcanzar la máxima potencia rápidamente. Aviso de superficie caliente para evitar lesiones. Reconocimiento automático de la sartén y transferencia rápida del calor directamente a la sartén. Apto para ollas y sartenes con un diámetro de 120 mm a 210 mm. Protección contra el agua IP23. Cable y enchufe incluidos. Filtros de aire aptos para lavavajillas.

Características técnicas

- Sistema de detección de sartenes automática, que transfiere la potencia sólo cuando la sartén está presente.
- Adecuado para ollas y sartenes con un diámetro de fondo de 120 mm a 210 mm.
- Panel de control de cristal con toques capacitivos para operaciones intuitivas y fácil limpieza.
- Pantalla digital con indicadores LED para mejorar la visibilidad.
- Puedes ajustar la potencia o la temperatura, cambiando fácilmente de un modo a otro.
- Potencia regulable de 50 a 3.500W.
- Temperatura regulable de 30°C a 250°C.
- La función de temporizador permite fijar el tiempo de cocción, con apagado automático al cumplirse el tiempo fijado.
- Función Boost para alcanzar la máxima potencia rápidamente.
- La seguridad primero. Un mensaje visual advierte cuando la placa sigue caliente para evitar quemaduras.
- Autodiagnóstico: se muestra un código de error (Exxx) en caso de desperfecto.
- Unidad diseñada para instalaciones de sobremesa.

Construcción

- Índice de protección IP23.
- Filtros de aire de inducción fáciles de limpiar y extraer para una limpieza semanal. Aptos para lavavajillas.
- Cable y enchufe incluidos.
- Superficie de cocción sellada en cristal cerámico resistente, espesor de 4 mm.

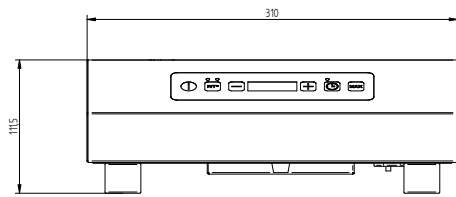
Sostenibilidad

- Este modelo cumple con la Ordenanza Suiza sobre Eficiencia Energética (730.02).
- Rápida transferencia del calor a la sartén, sin emitir calor al ambiente.

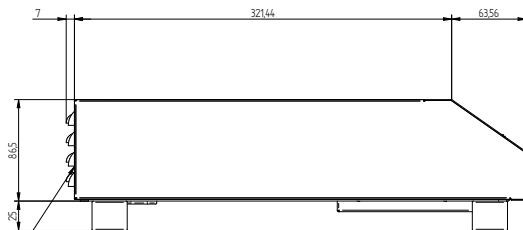


Aprobación: _____

Alzado

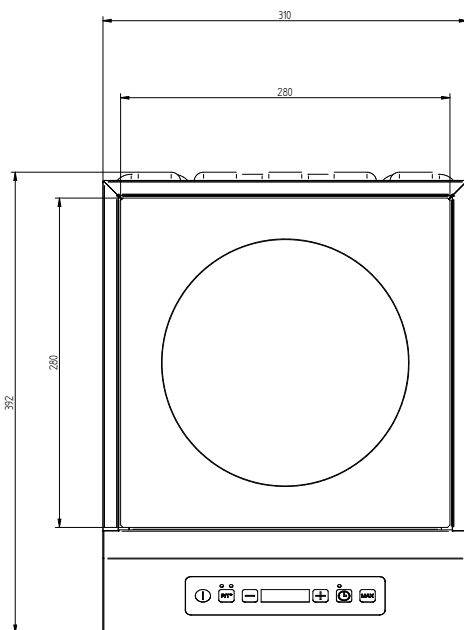


Lateral



- AO = Conexión eléctrica (energía)
EI = Salida de electricidad

Planta



Eléctrico

Suministro de voltaje	220-240 V/1N ph/50/60 Hz
Total watos	3.5 kW
Tipo de enchufe:	CE-SCHUKO
Suministro mínimo AMP:	16A

Info

Dimensiones externas, ancho	310 mm
Dimensiones externas, fondo	392 mm
Dimensiones externas, alto	110 mm
Peso neto	5 kg